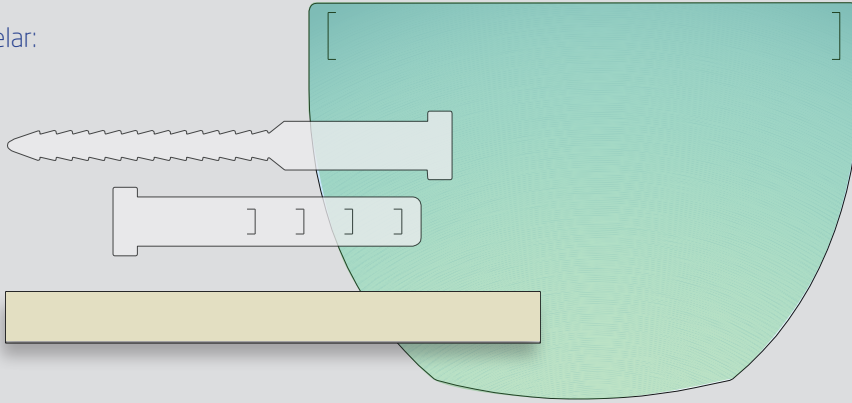


MONTERING

A

Delar:



Instruktionsvideo



Rikta kameran på din mobiltelefon mot QR-koden.




B

Montering:

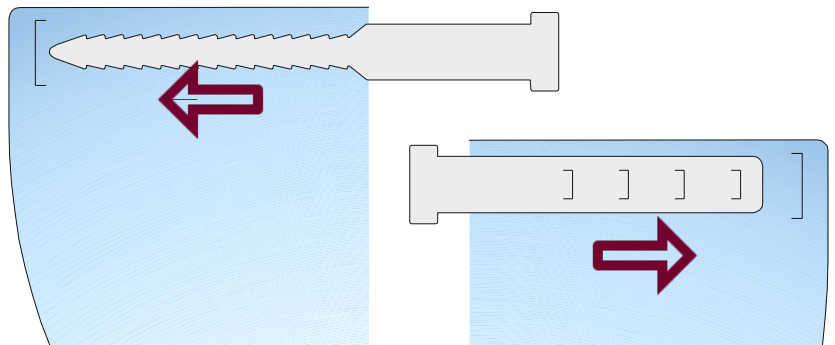
1

Ta bort skyddsfilm **på båda sidor**
Ta hjälp av den mjuka sidan av skumgummlisten.




2

Stick in låsdelarna **på respektive sida**



3

Vik undan 1/3 av gula skyddsfilm **från skumgummlisten.**



4

Mått in skumgummlisten enligt skissen
dra bort all gul skyddsfilm och pressa fast.

